




Photo Props



ジャーにゃんフォトプロップスの作り方

- ①破線に合わせて切り取ってね
- ②ストローや割り箸にセロハンテープで貼りつけて (細いもの・とがっているものを使用する際は気を付けてね)
- ③あとはみんなで楽しく写真を撮るだけ♪ (twitter[@journyan]に撮影報告してくれるとうれしいな)



1100万ダウンロード突破/
求人ジャーナルアプリは
二次元コードから
カンタンダウンロード

