




Photo Props



ジャーにゃんフォトプロップスの作り方

- ①破線に合わせて切り取ってね
- ②ストローや割り箸にセロハンテープで貼りつけて (細いものとがっているものを使用する際は気を付けてね)
- ③あとはみんなで楽しく写真を撮るだけ♪ (twitter[@journyan]に撮影報告してくれるとうれしいな)



100万ダウンロード突破!

求人ジャーナルアプリは
二次元コードから
カンタンダウンロード

